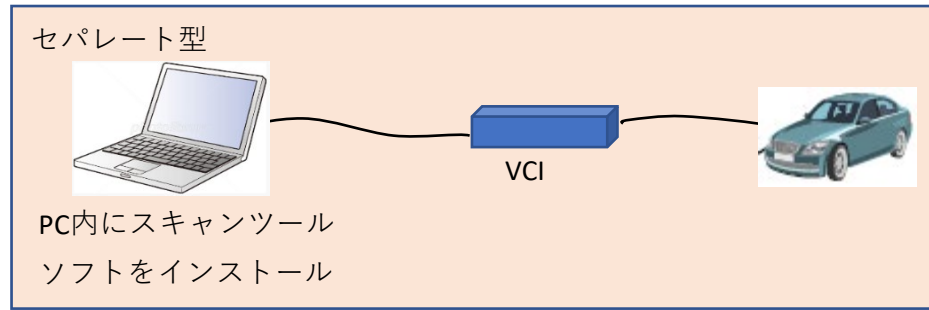
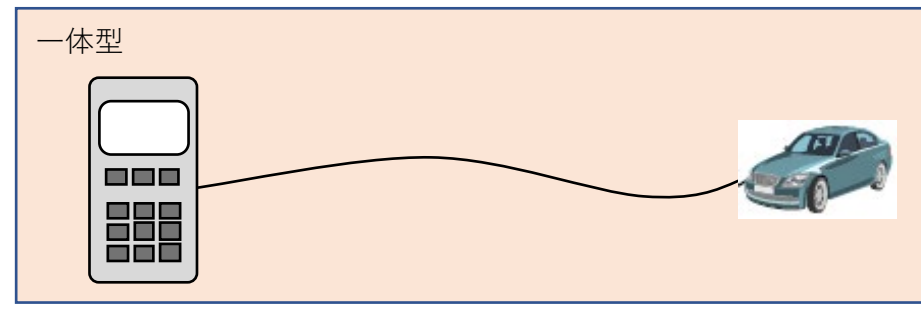


【技術要件適合スキャンツールリスト】



- ※PCでなくても、タブレット等でも可
- ※PCとVCI間是有線でなく無線も可
- ※VCIはケーブルを介さず車両へ直結も可



問い合わせ先

メーカー名、部署名：ダイハツ工業株式会社 サービス部 整備技術室

連絡先電話番号、もしくはメールアドレス：Gijutsukaihatsu_kyouyo@dk.daihatsu.co.jp

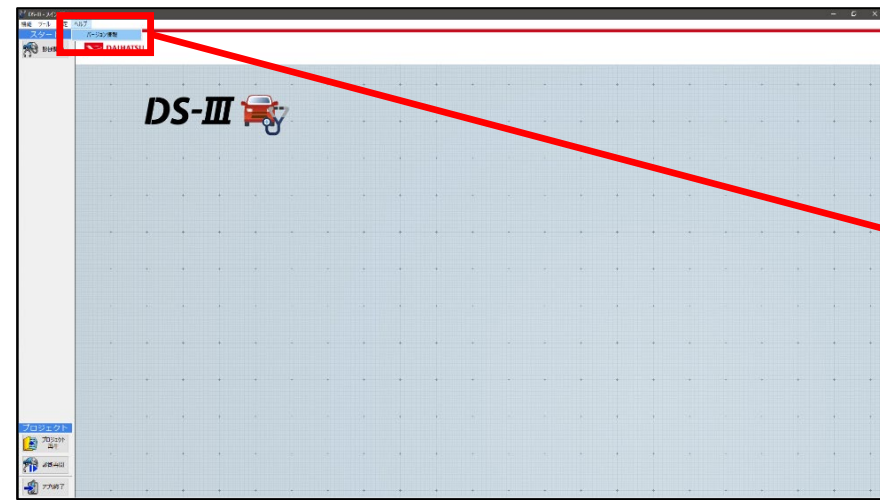
機種No	メーカー	スキャンツールタイプ				スキャンツール情報の確認方法		備考
		セパレート型		一体型		※左記情報の参照方法を記載する 記載情報が多い場合は下段の記載欄へ記載可		
		スキャンツールソフト名称	スキャンツールソフトバージョン	VCI名称	VCIソフトバージョン	スキャンツール名称	ソフトバージョン	
1	ダイハツ工業	DS-III (ダイハツ販売会社用)	Ver.4.00.005以降	DST-i	2.3.3以降			
				DST-010	1.0.2.3以降			
2	ダイハツ工業	DS-III (一般整備事業者用)	Ver.4.00.005以降	DST-i	2.3.3以降			
				DST-010	1.0.2.3以降			

(DS-IIIについて、ダイハツ販売会社用と一般整備事業者用は同じソフトです。)

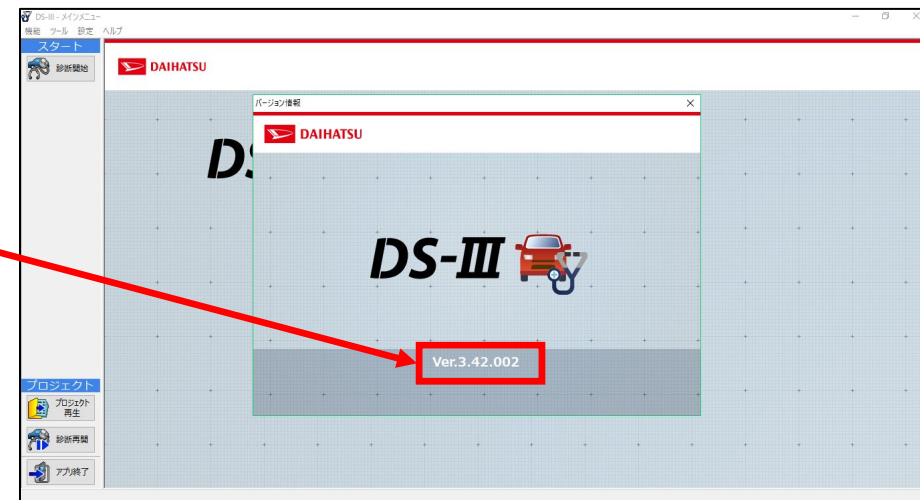
スキャンツール情報確認方法詳細記載欄

【スキャンツールソフト】

1. タブの「ヘルプ」を選択し、「バージョン情報」を選択する。



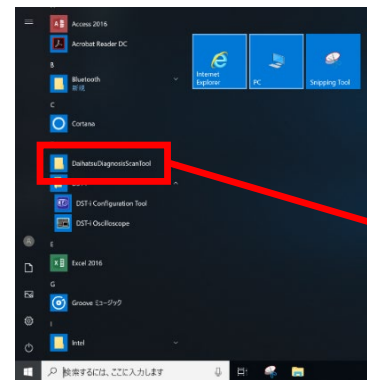
2. 画面中央にバージョン情報が表示される



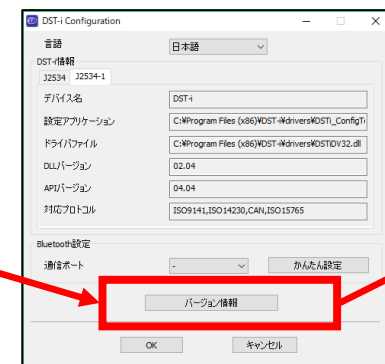
【VCIソフト】

①DST-i

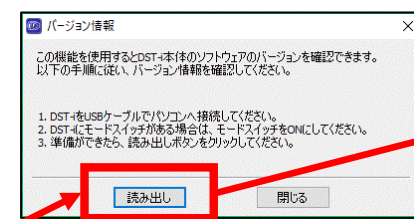
1. Windowsの「DST-i Configuration Tool」を選択する



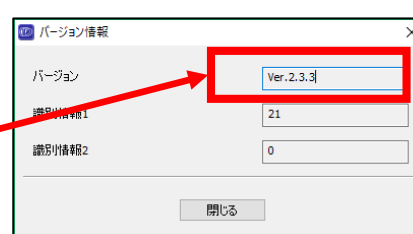
2. 「バージョン情報」を選択する



3. 「読み出し」を選択する

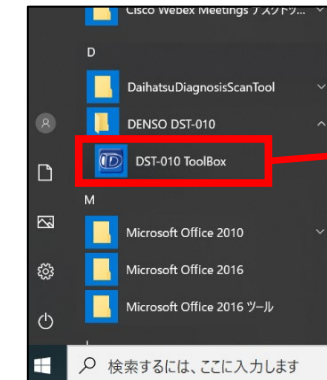


4. バージョン情報が表示される



②DST-010

1. Windowsの「DST-010 ToolBox」を選択する



2. 「バージョン」タブを選択するとバージョン情報が表示される。

